




GROWMAX WATER™
Perfect Water for Plants and Gardens

**WATER SYSTEMS
FOR HYDROPONICS AND GARDENING**

GUIA DE INSTALACION KIT BOMBA DE PRESION

**PARA
SISTEMAS DE OSMOSIS INVERSA
POWER GROW 500 Y
MAXQUARIUM 000PPM**



REF. GMWROPUMPKIT



Descripción:

El **Kit Bomba de Presión** está recomendado para su uso con los Sistemas de Osmosis Inversa **POWER GROW 500** y **MAXQUARIUM 000 PPM** cuando la presión de entrada es inferior a **40 PSI (3kg/cm²)**.


Especificaciones:

1. Aumenta la presión a **60+ PSI (4kg/cm²)**.
2. Información de la fuente de alimentación de la bomba:
 - AC 220v-240v
 - 50/60Hz
 - SALIDA: DC 24v
 - 1.2A


Recomendaciones:

Añadir cinta de teflón a las roscas de los codos de plástico de la bomba para evitar fugas de agua.

CONEXION DE LA BOMBA AL POWER GROW 500



CONEXION DE LA BOMBA AL MAXQUARIUM 000 PPM



DETALLE MAXQUARIUM 000 PPM



Instalar el presostato de corte eléctrico sólo cuando tenemos el Kit Boya de Seguridad instalado en el depósito.

Cuando el depósito esté lleno de agua, la boya de seguridad hará que el equipo deje de producir agua y el presostato cortará la electricidad de la bomba.

NOTA: las bombas son de corriente continua (CC) con lo cuál, si no cortamos la electricidad, ésta podría llegar a quemarse.

support@growmaxwater.com
www.GrowmaxWater.es



GROWMAX WATER™
Perfect Water for Plants and Gardens



www.GrowmaxWater.es